

**ERIBA**

**VOUS DONNE DES AILES**



CAMPING - CARS 2007

# Tout le monde à bord !



ERIBA  
**VAN**

L'Eriba **VAN** est un si compact sur son châssis Ford qu'on ne lui imaginerait jamais un tel volume intérieur. Idéal pour 2 à 3 personnes, côté confort, il a tout d'un grand. Tout d'un Eriba.



ERIBA  
**CAR**

L'Eriba  
de mot  
version  
possibl

**UN RÊVE SE RÉALISE** Le camping-car dont vous rêvez existe... C'est un Eriba ! Retrouvez-le parmi les 13 modèles de notre gamme 2007. Les nouveaux Eriba se déclinent en de multiples versions avec nombre d'options. Ils incarnent toutes les façons de prendre la route pour habiter le monde. Votre compagnon de voyage idéal est forcément l'un de ces camping-cars de rêve offrant le meilleur de la technologie et du design d'aujourd'hui. Le meilleur d'Eriba.



**FAIT POUR DURER** Les camping-cars Eriba ont tous quelque chose de plus. Comme la toute première caravane créée par Eriba il y a bientôt 50 ans. Ils bénéficient d'une technologie exclusive gage d'une robustesse renforcée : l'ossature acier. Cette structure tubulaire confère une rigidité supérieure à l'ensemble de l'habitacle et garantit sa parfaite cohésion avec le véhicule porteur. Sur la route, la vraie liberté commence toujours par le sentiment d'être en parfaite sécurité.

TEINTES  
DISPONIBLES

DE SÉRIE :



Blanc/Bleu

EN OPTION :



Gris Argent



Gris Argent/Rouge






L'Eriba VAN est si compact et si aérodynamique que c'est toujours un pur moment de plaisir de prendre la route à son volant. Derrière ces allures de petit futé, se cache en fait un grand costaud monté sur châssis Ford. La palette de coloris de carrosserie disponibles l'annonce d'entrée : des bleus profonds de la Méditerranée aux ciels rouges de l'Orient, l'Eriba VAN est prêt à en voir de toutes les couleurs. Toujours partant pour l'aventure.




## TISSUS DISPONIBLES

### DE SÉRIE :



Rio




Azur



Florence

### EN OPTION :




Madrid




Cassis

### AMBIANCES DE STYLE INTÉRIEUR OPTIONNELLES :



Bordeaux



Porto






### L'Eriba VAN 556



**Idéal pour deux adultes plus un enfant** (couchage d'appoint en option). Profilé compact avec implantation sur le nouveau Ford Transit - Salon en U à l'arrière transformable en couchage deux places - Cuisine et dînette centrales - Cabinet de toilette à système Vario.



### L'Eriba VAN 546



**Parfait pour deux adultes** (avec couchage d'appoint pour un enfant en option) - Profilé compact avec implantation sur le nouveau Ford Transit - Disposition avec lit fixe à l'arrière sur soute garage - Cuisine et dînette centrales - Cabinet de toilette à système Vario.



### L'Eriba VAN 576



**Conçu d'origine pour 3 personnes** - Profilé compact et maniable avec implantation sur le nouveau Ford Transit - Un grand classique avec lit longitudinal dans le sens de la route - Cuisine centrale - Dînette conviviale à l'avant avec petite banquette opposée.





De leur nouvelle calandre à leur nouvelle poignée et leurs nouveaux spots délicatement chromés en passant par leur nouvelle clé pour une sécurité renforcée, la foule de petites innovations que présentent les camping-cars Eriba 2007 ravira les connaisseurs. Car chaque détail compte à bord. Le volume d'un coffre comme la profondeur d'une soule. Et bien sûr, le confort et la sécurité qu'offrent des inventions déterminantes comme le système SécuMotion permettant de faire fonctionner votre chauffage pendant les trajets. Bonne route en Eriba !



CHAUFFAGE NON-STOP  
**SécuMotion**



## DONNÉES TECHNIQUES

Longueur hors tout	cm
Largeur hors tout	cm
Largeur intérieure	cm
Hauteur hors tout	cm
Hauteur intérieure	cm
Châssis	
Motorisation	
P.T.A.C.	Kg
Masse à vide en ordre de marche	Kg
Composé de : Poids vide selon normes	Kg
+ Équipement (eau et gaz)	Kg
Charge utile maximale	Kg
Composée de : passager	Kg
+ équipement personnel	Kg
+ charge utile résiduelle	Kg
Personnes autorisées maxi selon EN16462	
Nombre maxi de places carte grise	
Couchages	
Lit avant L x l	cm
Lit milieu L x l	cm
Lit arrière L x l	cm
Cabinet de toilette l x p	cm
Compartiment douche l x p	cm
Penderie l x p x h	cm
Baies / ouvrantes	
Lanterneaux	
Lumière auvent	
Réfrigérateur	l.
Réchaud / flammes	
Chauffage air pulsé	
Secumotion	
Capacité eau propre	l.
Chauffage eau	l.
Capacité eaux usées	l.
Coffre à gaz prévu pour	Kg
Batterie auxiliaire en Ah	
Prises 12V	
Prises 230V	
Housses de sièges cabine	
Siège club cabine	
Accès garage L x h	cm
Charge maxi essieux avant/arrière	Kg

## VAN 546

597
207
200
275
190
Ford Transit
2.2 l TDCI
3500
2620
2420
80/50
880
225
120
535
4
4
2
175 x 78 (option)
-
195 x 135
105 x 77
-
55 x 45 x 143
3/3
3
Pack
86
2
C6002
Série
100
13
80
2 x 13
80
2
3
Pack France
Option
55 x 104
1665-2250



# Toute la famille Eriba



Les plus belles pages de la saga Eriba restent à écrire. À vous de les vivre à présent à bord de votre VAN, votre CAR, ou votre JET...